

A large, dark grey, stylized graphic on the left side of the page, resembling a stylized letter 'F' or a similar geometric shape with a curved top and bottom, and a central vertical element with a square cutout.

Colocaciones de Fideicomisos Financieros

Informe Semanal





Del 10 al 12 de Julio

ÍNDICE

En el presente Informe encontrarán:

	Slide
- Detalle de los Fideicomisos Financieros colocados en las últimas cuatro semanas.....	1
- Curva mensual de rendimiento de los bonos senior de los Fideicomisos Financieros.....	2
- Curva semanal de rendimiento de los bonos senior de los Fideicomisos Financieros.....	3

Informe de colocaciones Evolución de tasas de interés

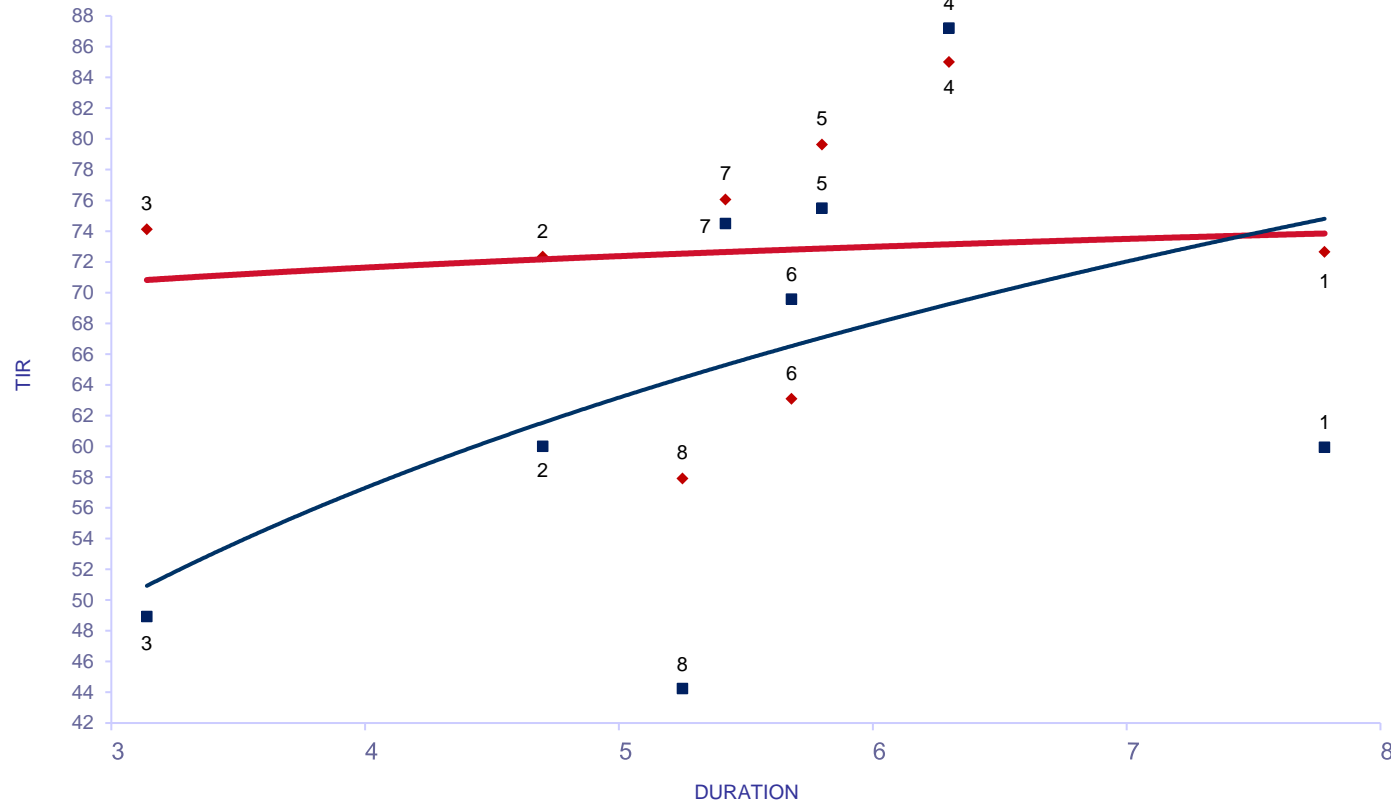
2019	Particip. First/ Z&A	Fecha de Colocación	Monto Autorizado (Millones)	Monto VDF A	Duration VDF A	Tipo de Tasa	Cupón VDF Clase A (TNA)	Calificación		PyMe	Tasa/ Margen de corte	Tasa de Rendim. Esperado	TNA Rendim. Esperado	Oferta realizada/ Valores ofrecidos	Agentes Colocadores
Colocaciones últimas 4 semanas															
Ames XIV		18/06/19	67,4	41,5	7,8	V	B+1%(44%-52%)	Moody's	Aaa	PyMe	59,94%	72,65%	55,87%	1,33	B Mariva - B Comafi
MIS XI		19/06/19	140,8	96,0	4,7	V	B+1%(46%-58%)	FixScr S.A.	AAA	PyMe	60,00%	72,34%	55,68%	1,48	Ag Mie Merc Arg Val - SBS - B Mariva - Max Val. S.A.
Bicentenario 2		24/06/19	74,2	27,1	3,1	V	B+3%(37%-50%)	S&P	AA	PyMe	48,92%	74,12%	56,76%	1,29	AdCap - B Mariva
CCF Créditos 21		24/06/19	1.000,0	780,0	6,3	V	B+Mg(45%-70%)	FixScr S.A.	AAA	-	13,00%	85,01%	63,13%	1,13	B Supervielle - Macro Sec - INTL - B Patagonia - SBS
Confibono LI		25/06/19	105,0	94,3	5,8	V	B+1%(48%-58%)	FixScr S.A.	AA	-	75,49%	79,64%	60,03%	1,60	INTL - Ag Mie Merc Arg Val - Option Sec - Comafi
Unicred Cheques VII		25/06/19	183,0	150,0	5,7	V	B+Mg(41%-65%)	FixScr S.A.	AA	PyMe	0,00%	63,10%	49,93%	2,02	AdCap - B Supervielle
Megabono Crédito 208		27/06/19	418,3	376,5	5,4	V	B+1%(48%-58%)	FixScr S.A.	AAA	-	74,50%	76,06%	57,92%	1,53	B Val - INTL - Macro Sec
Tarjeta Actual XXIX		27/06/19	147,4	87,0	5,3	V	B+3%(42%-50%)	S&P	AA	PyMe	44,24%	57,91%	46,56%	1,52	Estruc. y Mandat. - Pte Hnos

(*) Rendimiento Esperado considerando badlar constante durante la vida del VDFA.
Tasa Badlar considerada del día de la colocación.

Informe de colocaciones

Evolución de tasas de interés

Fideicomisos: Bonos A Yield Curve (últimas 4 semanas)



Del 17 de Jun al 12 de Jul

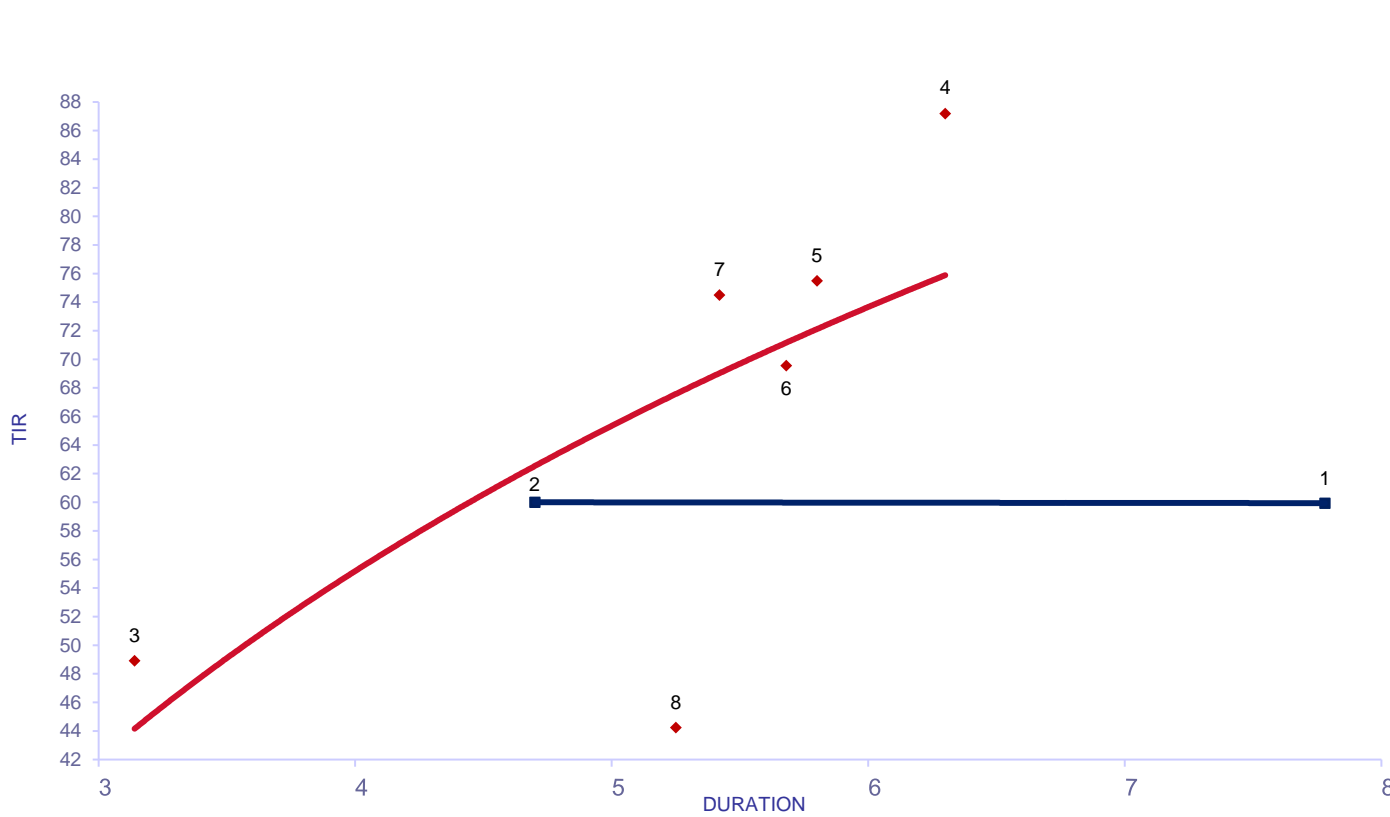
Fideicomiso	DUR	TIR	R. E.	
1 Ames XIV	V 7,78	59,94	72,65	18/6/2019
2 MIS XI	V 4,70	60,00	72,34	19/6/2019
3 Bicentenario 2	V 3,14	48,92	74,12	24/6/2019
4 CCF Créditos 21	V 6,30	87,20	85,01	24/6/2019
5 Confibono LI	V 5,80	75,49	79,64	25/6/2019
6 Unicred Cheques VII	V 5,68	69,57	63,10	25/6/2019
7 Megabono Crédito 208	V 5,42	74,50	76,06	27/6/2019
8 Tarjeta Actual XXIX	V 5,25	44,24	57,91	27/6/2019

R.E.: Rendimiento Esperado considerando badlar constante durante la vida del VDFA.
Tasa Badlar considerada del día de la colocación

Informe de colocaciones

Evolución de tasas de interés

Fideicomisos: Bonos A Yield Curve (últimas 4 semanas)



SEMANA	DUR	TIR	
18-Jun al 21-Jun			
1 Ames XIV	V	7,78	59,94 18/6/2019
2 MIS XI	V	4,70	60,00 19/6/2019
24-Jun al 28-Jun			
3 Bicentenario 2	V	3,14	48,92 24/6/2019
4 CCF Créditos 21	V	6,30	87,20 24/6/2019
5 Confibono LI	V	5,80	75,49 25/6/2019
6 Unicred Cheques VII	V	5,68	69,57 25/6/2019
7 Megabono Crédito 208	V	5,42	74,50 27/6/2019
8 Tarjeta Actual XXIX	V	5,25	44,24 27/6/2019
1-Jul al 5-Jul			
SEMANA			
Sin emisiones			
10-Jul al 12-Jul			
SEMANA			
Sin emisiones			